

**Cavaletti**

CADEIRAS PROFISSIONAIS



**Cavaletti** Leef

# Cavaletti Leef

Cavaletti Leef é um produto de design autoral, com linhas minimalistas e ao mesmo tempo cheias de personalidade. Uma cadeira marcada pelo visual icônico e uma combinação perfeita de recursos inovadores, capazes de garantir o máximo conforto, seja para usos de curta ou longa duração.



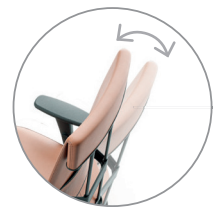
## CARACTERÍSTICAS

A união entre as características técnicas e os detalhes cuidadosamente projetados fazem da Leef uma cadeira única, principalmente quando você a customiza de acordo com o seu projeto.



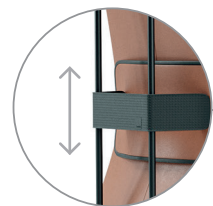
### MECANISMOS

Mecanismo Synchron de 4 estágios com regulagem de tensão por manípulo frontal e regulagem de profundidade do assento.



### ENCOSTO FLEXÍVEL

Encosto com estrutura maleável, capaz de se adaptar à mudança de posição.




### APOIO LOMBAR

Apoio lombar ajustável (curso de 280mm) à anatomia do corpo.



### BASE

Opções de Bases: Twin (Alumínio em dois tons) ou Up (Nylon), com Rodízios de 65mm em Nylon ou PU.



### REVESTIMENTOS

Revestimentos em Couro Natural, CEC - Stilo, Haven e Politex, com opções de costura contrastantes e sutis para cada cor.



### BRAÇOS

Braço 4D (regulável em 4 dimensões) ou Braço 3D (regulável em altura, avanço e ângulo do apoio PU).



### ASSENTO

Regulagem de profundidade em 6 estágios (curso de 50mm).

## SIMPLESMENTE INUSITADA

Com design leve e distintivo, a cadeira Leef pode ser utilizada tanto para uso diretivo quanto operativo.



OBS: Produtos nesta imagem com revestimento em CEC - Stilo Fendi com Costura Cinza Cód. 754 e Marrom com Costura Cobre Cód. 750.



Parceiro da Cavaletti desde 2011, Marc Sapetti nasceu em Andorra e formou-se em design industrial em Barcelona. Nos anos seguintes trabalhou em escritórios relevantes na Europa, culminando com a criação do seu próprio escritório. Hoje, a Sapetti Design Consultancy é um estúdio multipremiado junto com a Cavaletti. Entre os prêmios, incluem-se o IF Awards (Cavaletti Go) e o Good Design Award (Cavaletti Idea e Cavaletti Vélo).

OBS: Produto nestas imagens e na capa deste catálogo com revestimento em Couro Natural Caramelo com Costura Preto Cód. 702.

# CONFIGURAÇÕES



45.101  
**Giratória Operativa**  
Sincron RP  
Braços 4D-CA  
Base Twin (Alumínio)



45.101  
**Giratória Operativa**  
Sincron RP  
Braços 3D  
Base Twin (Alumínio)




45.101  
**Giratória Operativa**  
Sincron RP  
Braços 4D-CA  
Base Up (Nylon)

OBS: Produtos nestas imagens com revestimento em Couro Natural Preto com Costura Cobre Cód. 700.

# REVESTIMENTOS

Use sua imaginação para customizar seu ambiente ao configurar cadeiras únicas. Confira abaixo as texturas de cada revestimento disponível. São diversas opções de cores entre Haven, CEC - Stilo, Couro Natural, Politex e Grid.



HAVEN  
15 Cores.




CEC - STILO  
10 Cores.



COURO NATURAL  
02 Cores.



POLITEX  
06 Cores.



GRID  
14 Cores.

# COMBINAÇÕES

Escolha a combinação de revestimento e padrão de costura que melhor combina com o seu projeto. São 94 opções disponíveis. Para especificar a combinação, utilize os códigos abaixo. Exemplo: Couro Preto + Costura Cobre = Cód. 700 (Revestimento + Costura = Código).

## Couro

REVESTIMENTO + COSTURA	PRETO COBRE	CÓD 700	PRETO PRETO	CÓD 701	CARAMELO PRETO	CÓD 702	CARAMELO COBRE	CÓD 703
------------------------	-------------	---------	-------------	---------	----------------	---------	----------------	---------

## Politex

REVESTIMENTO + COSTURA	CAFÉ C/ LEITE COBRE	CÓD 734	CAFÉ C/ LEITE CINZA ESCURO	CÓD 735	MARRROM AREIA	CÓD 736	MARRROM PRETO	CÓD 737	CINZA METAL VERMELHO	CÓD 738	CINZA METAL CINZA ESCURO	CÓD 739	CINZA ESCURO VERMELHO	CÓD 740	CINZA ESCURO CINZA ESCURO	CÓD 741
REVESTIMENTO + COSTURA	LILÁS ROSA	CÓD 742	LILÁS ROXO	CÓD 743	PRETO COBRE	CÓD 744	PRETO PRETO	CÓD 745								

## Haven

REVESTIMENTO + COSTURA	VERMELHO ROSA	CÓD 722	VERMELHO VERMELHO	CÓD 723	MAGENTA ROSA	CÓD 724	MAGENTA ROXO	CÓD 725	TERRACOTA PRETO	CÓD 720	TERRACOTA COBRE	CÓD 721	LARANJA PRETO	CÓD 718	LARANJA LARANJA	CÓD 719
REVESTIMENTO + COSTURA	AMARELO CINZA ESCURO	CÓD 730	AMARELO AMARELO	CÓD 731	NEVE OLIVA	CÓD 712	NEVE AREIA	CÓD 713	CAMPO PRETO	CÓD 714	CAMPO OLIVA	CÓD 715	SAVANA AREIA	CÓD 716	SAVANA OLIVA	CÓD 717
REVESTIMENTO + COSTURA	CREPÚSCULO CINZA CLARO	CÓD 728	CREPÚSCULO AZUL ESCURO	CÓD 729	CÉU COBRE	CÓD 726	CÉU AZUL CLARO	CÓD 727	AREIA COBRE	CÓD 710	AREIA AREIA	CÓD 711	TERRA AREIA	CÓD 732	TERRA CINZA ESCURO	CÓD 733
REVESTIMENTO + COSTURA	CONCRETO AZUL CLARO	CÓD 708	CONCRETO CINZA ESCURO	CÓD 709	ASFALTO AZUL CLARO	CÓD 706	ASFALTO CINZA ESCURO	CÓD 707	PRETO COBRE	CÓD 704	PRETO PRETO	CÓD 705				

## CEC - Stilo

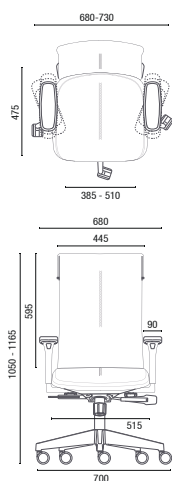
REVESTIMENTO + COSTURA	VERMELHO PRETO	CÓD 746	VERMELHO VERMELHO	CÓD 747	VINHO ROSA	CÓD 748	VINHO ROXO	CÓD 749	MARRROM COBRE	CÓD 750	MARRROM PRETO	CÓD 751	BEGE OLIVA	CÓD 752	BEGE AREIA	CÓD 753
REVESTIMENTO + COSTURA	FENDI CINZA CLARO	CÓD 754	FENDI OLIVA	CÓD 755	VERDE CINZA CLARO	CÓD 756	VERDE PRETO	CÓD 757	AZUL AZUL CLARO	CÓD 758	AZUL PRETO	CÓD 759	BRANCO PRETO	CÓD 760	BRANCO CINZA CLARO	CÓD 761
REVESTIMENTO + COSTURA	CINZA CINZA CLARO	CÓD 762	CINZA PRETO	CÓD 763	PRETO COBRE	CÓD 764	PRETO PRETO	CÓD 765								

## GRID

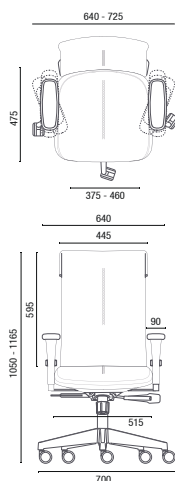
REVESTIMENTO + COSTURA	VERMELHO PERSA ROSA	CÓD 813	VERMELHO PERSA VERMELHO	CÓD 814	ROSA PITAYA ROSA	CÓD 815	ROSA PITAYA ROXO	CÓD 816	ROSA MALVA ROSA	CÓD 809	ROSA MALVA CINZA ESCURO	CÓD 810	ROSA CAMÉLIA ROXO	CÓD 807	ROSA CAMÉLIA ROSA	CÓD 808
REVESTIMENTO + COSTURA	LARANJA AMBAR PRETO	CÓD 817	LARANJA AMBAR LARANJA	CÓD 818	AMARELO SICLIANO AZUL ESCURO	CÓD 819	AMARELO SICLIANO AMARELO	CÓD 820	VERDE FLORESTA AREIA	CÓD 811	VERDE FLORESTA OLIVA	CÓD 812	AZUL CARIBE ROXO	CÓD 821	AZUL CARIBE AZUL MÉDIO	CÓD 822
REVESTIMENTO + COSTURA	AZUL INFINITO AZUL ESCURO	CÓD 823	AZUL INFINITO COBRE	CÓD 824	AZUL COBALTO AZUL CLARO	CÓD 825	AZUL COBALTO AZUL ESCURO	CÓD 826	BEGE MARFIM AZUL ESCURO	CÓD 827	BEGE MARFIM OLIVA	CÓD 828	MARRROM AVELÁ CINZA CLARO	CÓD 829	MARRROM AVELÁ COBRE	CÓD 830
REVESTIMENTO + COSTURA	CINZA NÉVOA LARANJA	CÓD 831	CINZA NÉVOA CINZA CLARO	CÓD 832	CINZA TITÂNIO CINZA CLARO	CÓD 833	CINZA TITÂNIO CINZA ESCURO	CÓD 834								

OBS: As cores e revestimentos expostos neste catálogo são ilustrativos, e devem ser utilizados somente como referência. Para maiores informações, consulte mostruário.

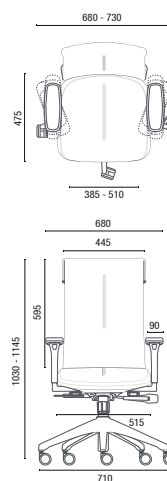
# DESENHOS TÉCNICOS



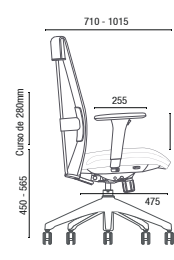
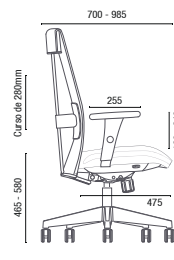
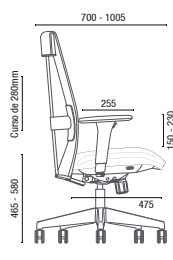
45.101 **Giratória Operativa**  
Braços 4D-CA  
Base Twin (Alumínio)



45.101 **Giratória Operativa**  
Braços 3D  
Base Twin (Alumínio)



45.101 **Giratória Operativa**  
Braços 4D-CA  
Base Up (Nylon)



OBS: Medidas extremas obtidas sem o uso de gabarito de carga.



Cavaletti S/A Cadeiras Profissionais  
Rua Dr. Hiram Sampaio, 550  
Erechim/RS Brasil 99.706-461  
Fone/Fax: (54) 3520.4100  
atendimento@cavaletti.com.br  
www.cavaletti.com.br

